

LIDO



Tarif 2010



MEUBLES DE SALLE DE BAINS

MEUBLES DE SALLE DE BAINS

Tarif conseillé h.t. Janvier 2010

ELLIPSE



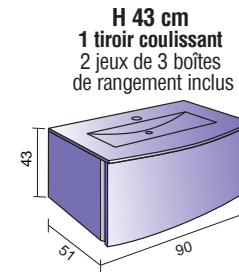
Détail : rangement intérieur



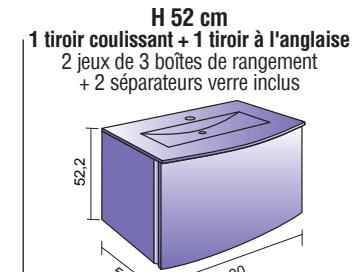
ELLIPSE : 122 cm - Plan vasque moulée Solid Surface Blanc
Façade Wave Shoko

ENSEMBLE BAS LARGEUR 92 CM

Préciser côtés extérieurs visibles coloris Wengé ou couleur façade
Vidage spécial LIDO inclus (clic-clac + siphon)



Réf.	EEL09.43
Tarif	1660

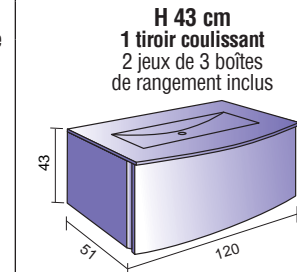


Préciser percement du plan
1 trou ou 2 trous de robinetterie

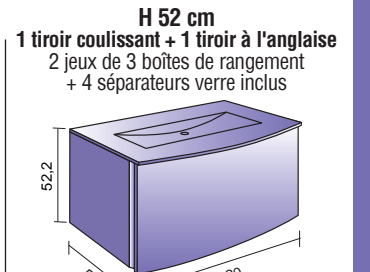
Réf.	EEL09.52
Tarif	1795

ENSEMBLE BAS LARGEUR 122 CM

Préciser côtés extérieurs visibles coloris Wengé ou couleur façade
Vidage spécial LIDO inclus (clic-clac + siphon)



Réf.	EEL12.43
Tarif	1995

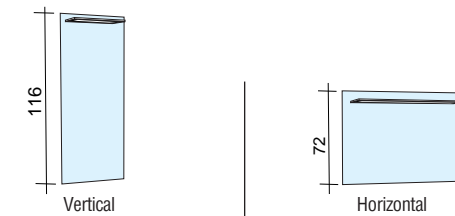


Préciser percement du plan
1 trou ou 2 trous de robinetterie

Réf.	EEL12.52
Tarif	2159

ENSEMBLES HAUTS RAINLIGHT

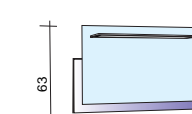
Avec éclairage led Rainlight classe II IP44 "Blanc naturel"



Larg.	90	120	90	120
Réf.	ER090116	ER120116	ER090072	ER120072
Tarif	590	717	565	693

MIROIR INFINI

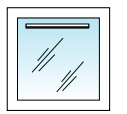
Cadre laqué ou stratifié Wengé
Coloris à préciser à la commande
Éclairage Led Rainlight classe II IP44 "Blanc naturel"



Larg.	90	120
Réf.	ELP090	ELP120
Tarif	595	723

MIROIR IMAGE

Miroir avec cadre transparent 80 x 80 cm
Éclairage led Rainlight classe II IP44 "Blanc naturel"



Larg.	80
Réf.	MII0808T
Tarif	489

CHOIX DE FAÇADE

- 1 Laque Brillante
- 2 Laque Métallisée
- 3 Placage Bois



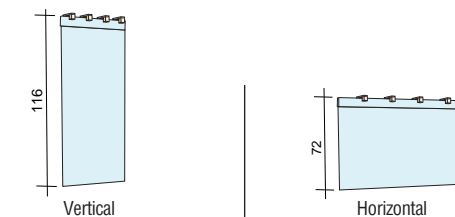
Wave Shoko³

INFOS TECHNIQUES

CORPS DE MEUBLE : Panneaux de particules 16 mm hydrofuges, mélaminé coloris Wengé
TIROIRS : 2 tiroirs dont un intérieur à l'anglaise, prises de main verticales
ECLAIRAGE : Éclairage halogène
MIROIR : Miroir argenté clair ép. 6 mm

ENSEMBLES HAUTS KUBIK

Avec éclairage spot Kubik (4 spots)

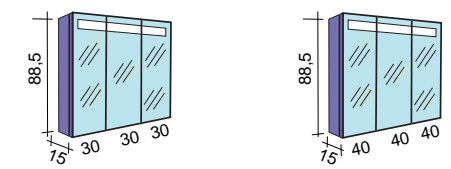


Larg.	90	120	90	120
Réf.	EHBK090	EHBK120	EBK90	EBK120
Tarif	562	650	502	574

ARMOIRE DE TOILETTE AVEC ÉCLAIRAGE LED INTÉGRÉ

3 portes miroir double face avec éclairage led intégré classe II IP44 "Blanc naturel"

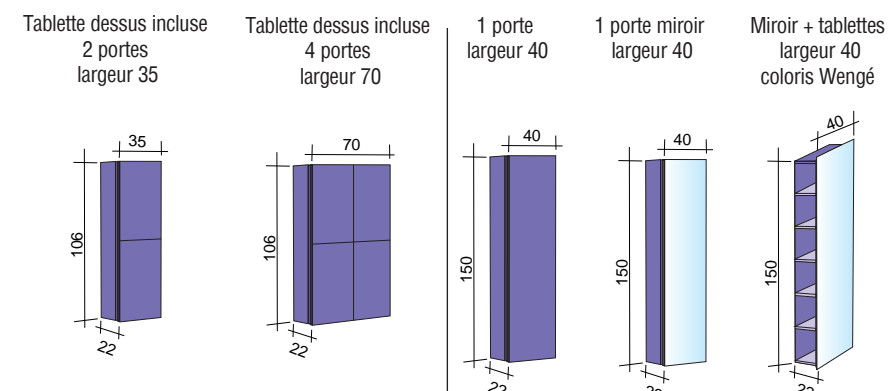
Kit pilote : Interrupteur + prise de courant : placé à droite, à l'intérieur du meuble
KITPILOT: 95 €



Larg.	90	120
Réf. (P. centre D)	ADTE90D	ADTE120D
Tarif	750	810

MEUBLES DE COMPLÉMENTS PROF.22

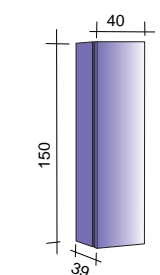
Préciser côtés extérieurs visibles coloris Wengé ou couleur façade



Réf. (Charnières G)	S1G35E22	S1070E22	AEG40.22	AEM40G22	NIE40.22
Réf. (Charnières D)	S1D35E22		AED40.22	AEM40D22	
Tarif	498	860	750	760	880

PROF.39

1 porte largeur 40
Avec un tiroir intérieur et miroir intérieur sur porte inclus



Réf.	AEG40.39	AEM40G39
Réf.	AED40.39	AEM40D39
Tarif	970	975